



государственное бюджетное учреждение
дополнительного профессионального образования Самарской области
«Новокуйбышевский ресурсный центр»

🏠 446200 Самарская область,
г.о. Новокуйбышевск,
ул. Суворова, д. 20

☎ (84635)6-67-37
✉ rcnovo@samtel.ru
🌐 <http://www.rc-nsk.ru>

АНАЛИТИЧЕСКАЯ СПРАВКА
по итогам Всероссийских проверочных работ
ПО ИНОСТРАННЫМ ЯЗЫКАМ,
проведенных в 2023 году в образовательных организациях,
подведомственных Поволжскому управлению министерства
образования и науки Самарской области
(в 7-ых классах)

Содержание

1. НОРМАТИВНО-ПРАВОВОЕ ОБЕСПЕЧЕНИЕ И СРОКИ ПРОВЕДЕНИЯ ВПР	3
2. ОСНОВНЫЕ РЕЗУЛЬТАТЫ ВЫПОЛНЕНИЯ ВПР ПО ИНОСТРАННЫМ ЯЗЫКАМ.....	5
2.1. РЕЗУЛЬТАТЫ ВЫПОЛНЕНИЯ ПРОВЕРОЧНОЙ РАБОТЫ ОБУЧАЮЩИХСЯ 7 КЛАССА ПО ИНОСТРАННОМУ ЯЗЫКУ.....	5
3. ВЫВОДЫ И РЕКОМЕНДАЦИИ ПО ИТОГАМ ПРОВЕДЕНИЯ ВПР-2023 ПО ИНОСТРАННЫМ ЯЗЫКАМ.....	38

1. НОРМАТИВНО-ПРАВОВОЕ ОБЕСПЕЧЕНИЕ И СРОКИ ПРОВЕДЕНИЯ ВПР

Всероссийские проверочные работы (далее – ВПР) по иностранным языкам для учащихся 7-х классов проводились в штатном режиме в компьютерной форме на территории Поволжского округа в марте-мае 2023 года.

Всероссийская проверочная работа (ВПР) проводилась с целью оценки уровня освоения обучающимися 7-х классов предметного содержания курса иностранных языков (английский, французский) и выявления тех элементов содержания, которые вызывают наибольшие затруднения. Результаты выполнения ВПР позволяют также диагностировать уровень достижения метапредметных результатов обучения и уровень развития функциональной грамотности.

Результаты ВПР могут быть использованы образовательными организациями для совершенствования методики преподавания иностранных языков, формирования программ их развития.

Нормативно-правовое обеспечение ВПР

- Приказ Рособрнадзора от 23.12.2022 № 1282 «О проведении Федеральной службой по надзору в сфере образования и науки мониторинга качества подготовки обучающихся общеобразовательных организаций в форме всероссийских проверочных работ в 2023 году»;
- Распоряжение министерства образования и науки Самарской области от 13.02.2023 № 181-р «О проведении Всероссийских проверочных работ на территории Самарской области в 2023 году».

Даты проведения мероприятий:

Сроки проведения ВПР по каждой образовательной организации устанавливались индивидуально в рамках установленного временного промежутка с 15 марта по 20 мая 2023.

2. ОСНОВНЫЕ РЕЗУЛЬТАТЫ ВЫПОЛНЕНИЯ ВПР ПО

ИНОСТРАННЫМ ЯЗЫКАМ

2.1. РЕЗУЛЬТАТЫ ВЫПОЛНЕНИЯ ПРОВЕРОЧНОЙ РАБОТЫ ОБУЧАЮЩИХСЯ 7 КЛАССА ПО АНГЛИЙСКОМУ ЯЗЫКУ

Участники ВПР по иностранному языку по программе 7 класса

В написании ВПР по иностранному языку приняли участие 2122 обучающихся 7-х классов из 39 образовательных организаций Самарской области.

Информация о количестве участников проверочных работ приведена в таблице 2.1.1.

Таблица 2.1.1

Общая характеристика участников ВПР по иностранному языку по программе 7 класса

Показатель	2021	2022	2023
Кол-во ОО	39	39	39
Количество участников, чел.	1725	1940	2122

Структура проверочной работы

Каждый вариант проверочной работы включал 6 заданий и состоял из двух частей: письменной и устной. Письменная часть содержала задания по аудированию, чтению, грамматике и лексике. Устная часть включала в себя задания по чтению текста вслух и по говорению (монологическая речь). Задания в рамках данной проверочной работы выше требований уровня А1, но ниже уровня А2 по общеевропейской шкале, определённой в документах Совета Европы.

Система оценивания выполнения работы

В задании 1 по аудированию участник получает 1 балл за каждое правильно установленное соответствие. Максимум за успешное выполнение задания 1 – 5 баллов. Задания 2 и 3 оцениваются с учетом правильности и полноты ответа в соответствии с критериями. Максимум за успешное выполнение задания 2 – 2 балла, задания 3 – 8 баллов. В заданиях 4 (чтение с

Иностранный язык									
2022									
Новокуйбышевск	759	35	4,6%	326	43,0%	274	36,1%	124	16,3%
Волжский район	1181	125	10,6%	522	44,2%	413	35,0%	121	10,2%
Поволжское управление	1940	160	8,2%	848	43,7%	687	35,4%	245	12,6%
2023									
Новокуйбышевск	898	23	2,6%	399	44,4%	344	38,3%	132	14,7%
Волжский район	1224	108	8,8%	502	41,0%	448	36,6%	166	13,6%
Поволжское управление	2122	131	6,2%	901	42,5%	792	37,3%	298	14,0%

Результаты выполнения проверочной работы показали, что с предложенными заданиями справились 93,8 % восьмиклассников, что на 2 % выше, чем в 2022 году.

В таблице 2.1.4 представлены результаты выполнения заданий проверочной работы обучающимися 7-х классов по образовательным организациям Поволжского управления.

Таблица 2.1.4

Распределение групп баллов по образовательным организациям Поволжского управления

ОО	Количество участников	Распределение участников по полученным баллам, %			
		«2»	«3»	«4»	«5»
Российская Федерация	1264429	15,92	44,07	29,91	10,11
Самарская область	27945	7,58	41,42	36,14	14,86
Поволжское управление	2122	6,2	42,5	37,3	14
ГБОУ гимназия № 1	88	2,3%	42,0%	30,7%	25,0%
ГБОУ ООШ № 11	63	0,0%	65,1%	27,0%	7,9%
ГБОУ ООШ № 12 пос.Шмидта	2	0,0%	100,0%	0,0%	0,0%
ГБОУ ООШ № 13	6	0,0%	100,0%	0,0%	0,0%
ГБОУ ООШ № 15	66	3,0%	60,6%	28,8%	7,6%
ГБОУ ООШ № 17	22	9,1%	50,0%	36,4%	4,5%
ГБОУ ООШ № 18	59	0,0%	45,8%	37,3%	16,9%
ГБОУ ООШ № 19	56	5,4%	35,7%	51,8%	7,1%
ГБОУ ООШ № 20	45	4,4%	55,6%	28,9%	11,1%
ГБОУ ООШ № 21	60	5,0%	40,0%	35,0%	20,0%
ГБОУ ООШ № 4	36	0,0%	52,8%	41,7%	5,6%
ГБОУ ООШ № 6	57	10,5%	49,1%	24,6%	15,8%
ГБОУ ООШ № 9	41	0,0%	46,3%	51,2%	2,4%

ГБОУ СОШ 8 "ОЦ"	63	0,0%	42,9%	39,7%	17,5%
ГБОУ СОШ № 3	73	4,1%	43,8%	35,6%	16,4%
ГБОУ СОШ № 5 "ОЦ"	72	0,0%	29,2%	51,4%	19,4%
ГБОУ СОШ № 7 "ОЦ"	89	0,0%	22,5%	56,2%	21,3%
ГБОУ ООШ № 2 п.г.т. Смышляевка	13	15,4%	53,8%	30,8%	0,0%
ГБОУ ООШ пос. Верхняя Подстепновка	21	33,3%	52,4%	14,3%	0,0%
ГБОУ ООШ пос. Ровно-Владимировка	4	0,0%	50,0%	50,0%	0,0%
ГБОУ ООШ пос. Самарский	7	0,0%	71,4%	14,3%	14,3%
ГБОУ ООШ с. Спиридоновка	8	0,0%	75,0%	25,0%	0,0%
ГБОУ ООШ с. Яблонный Овраг	5	0,0%	60,0%	40,0%	0,0%
ГБОУ СОШ "ОЦ" с. Подъем-Михайловка"	9	11,1%	66,7%	22,2%	0,0%
ГБОУ СОШ "ОЦ" "Южный город" пос. Придорожный	402	9,5%	42,5%	36,8%	11,2%
ГБОУ СОШ "ОЦ" п.г.т. Роцинский	96	1,0%	44,8%	41,7%	12,5%
ГБОУ СОШ "ОЦ" с. Дубовый Умет	29	17,2%	27,6%	44,8%	10,3%
ГБОУ СОШ "ОЦ" с. Лопатино	28	14,3%	53,6%	28,6%	3,6%
ГБОУ СОШ № 1 "ОЦ" п.г.т. Смышляевка	164	10,4%	42,7%	34,8%	12,2%
ГБОУ СОШ № 1 "ОЦ" п.г.т. Стройкерамика	91	3,3%	36,3%	40,7%	19,8%
ГБОУ СОШ № 3 п.г.т. Смышляевка	79	10,1%	22,8%	40,5%	26,6%
ГБОУ СОШ п.г.т. Петра Дубрава	69	11,6%	30,4%	40,6%	17,4%
ГБОУ СОШ пос. Просвет	25	0,0%	48,0%	24,0%	28,0%
ГБОУ СОШ пос. Черновский	29	0,0%	48,3%	41,4%	10,3%
ГБОУ СОШ с. Воскресенка	23	4,3%	39,1%	47,8%	8,7%
ГБОУ СОШ с. Курумоч	46	4,3%	43,5%	23,9%	28,3%
ГБОУ СОШ с. Рождествено	28	14,3%	42,9%	35,7%	7,1%
ГБОУ СОШ с. Сухая Вязовка	11	0,0%	27,3%	54,5%	18,2%
ГБОУ СОШ с. Черноречье	37	18,9%	35,1%	35,1%	10,8%

Наибольшая доля участников, получивших за ВПР по иностранному языку отметку «5» (почти в два раза превышает среднее значение по региону, равному 14,86%), зафиксирована в ГБОУ СОШ пос. Просвет, ГБОУ СОШ с. Курумоч.

В ГБОУ ООШ № 2 п.г.т. Смышляевка, ГБОУ ООШ пос. Верхняя Подстепновка, ГБОУ СОШ "ОЦ" с. Дубовый Умет, ГБОУ СОШ с. Черноречье зафиксирован большой процент обучающихся, которые не смогли преодолеть минимальный порог (значительно выше среднего значения по региону – 7,58% участников ВПР не справились с выполнением большинства заданий тестовой работы).

*Уровень обученности и качество обучения по
иностранному языку обучающихся 7 классов*

ОО	Доля участников, получивших отметки «3», «4» и «5» (уровень обученности), %	Доля участников, получивших отметки «4» и «5» (качество обучения), %
<i>Российская Федерация</i>	84,09	40,02
<i>Самарская область</i>	92,42	51
ГБОУ гимназия № 1	97,7%	55,7%
ГБОУ ООШ № 11	100,0%	34,9%
ГБОУ ООШ № 12 пос.Шмидта	100,0%	0,0%
ГБОУ ООШ № 13	100,0%	0,0%
ГБОУ ООШ № 15	97,0%	36,4%
ГБОУ ООШ № 17	90,9%	40,9%
ГБОУ ООШ № 18	100,0%	54,2%
ГБОУ ООШ № 19	94,6%	58,9%
ГБОУ ООШ № 20	95,6%	40,0%
ГБОУ ООШ № 21	95,0%	55,0%
ГБОУ ООШ № 4	100,0%	47,2%
ГБОУ ООШ № 6	89,5%	40,4%
ГБОУ ООШ № 9	100,0%	53,7%
ГБОУ СОШ 8 "ОЦ"	100,0%	57,1%
ГБОУ СОШ № 3	95,9%	52,1%
ГБОУ СОШ № 5 "ОЦ"	100,0%	70,8%
ГБОУ СОШ № 7 "ОЦ"	100,0%	77,5%
ГБОУ ООШ № 2 п.г.т. Смышляевка	84,6%	30,8%
ГБОУ ООШ пос. Верхняя Подстепновка	66,7%	14,3%
ГБОУ ООШ пос. Ровно- Владимировка	100,0%	50,0%
ГБОУ ООШ пос. Самарский	100,0%	28,6%
ГБОУ ООШ с. Спиридоновка	100,0%	25,0%
ГБОУ ООШ с. Яблонный Овраг	100,0%	40,0%
ГБОУ СОШ "ОЦ" с. Подъем- Михайловка"	88,9%	22,2%
ГБОУ СОШ "ОЦ "Южный город" пос. Придорожный	90,5%	48,0%
ГБОУ СОШ "ОЦ" п.г.т. Роцинский	99,0%	54,2%
ГБОУ СОШ "ОЦ" с. Дубовый Умет	82,8%	55,2%
ГБОУ СОШ "ОЦ" с. Лопатино	85,7%	32,1%
ГБОУ СОШ № 1 "ОЦ" п.г.т. Смышляевка	89,6%	47,0%
ГБОУ СОШ № 1 "ОЦ" п.г.т. Стройкерамика	96,7%	60,4%
ГБОУ СОШ № 3 п.г.т. Смышляевка	89,9%	67,1%
ГБОУ СОШ п.г.т. Петра Дубрава	88,4%	58,0%
ГБОУ СОШ пос. Просвет	100,0%	52,0%
ГБОУ СОШ пос. Черновский	100,0%	51,7%

ГБОУ СОШ с. Воскресенка	95,7%	56,5%
ГБОУ СОШ с. Курумоч	95,7%	52,2%
ГБОУ СОШ с. Рождествено	85,7%	42,9%
ГБОУ СОШ с. Сухая Вязовка	100,0%	72,7%
ГБОУ СОШ с. Черноречье	81,1%	45,9%

Анализ результатов ВПР позволяет сделать вывод о том, что показатель уровня обученности (доля участников, преодолевших минимальный балл) и качества обучения (доля участников, получивших отметки «4» и «5») восьмиклассников по иностранному языку во всех ОО Поволжского округа выше средних показателей по Российской Федерации, кроме ГБОУ ООШ пос. Верхняя Подстепновка, ГБОУ СОШ "ОЦ" с. Дубовый Умет, ГБОУ СОШ с. Черноречье.

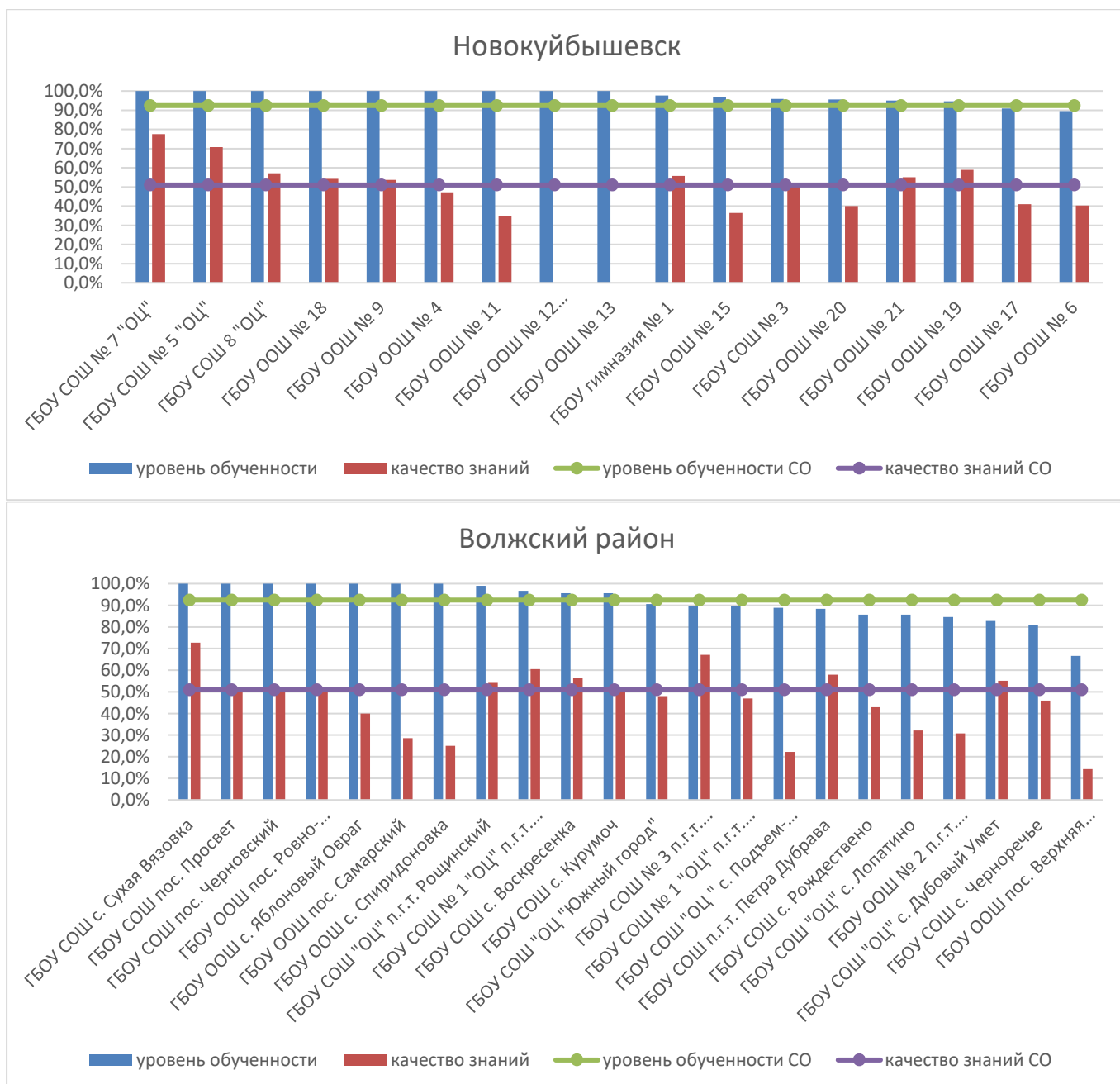


Диаграмма 2.1.1 – Сравнение уровня обученности и качества обучения учащихся 7-х классов по иностранному языку

По качеству обучения иностранному языку (выше среднего значения по региону 51%) лидируют учащиеся 7-х классов ГБОУ СОШ № 5 "ОЦ", ГБОУ СОШ № 7 "ОЦ", ГБОУ СОШ № 1 "ОЦ" п.г.т. Стройкерамика, ГБОУ СОШ № 3 п.г.т. Смышляевка, ГБОУ СОШ с. Сухая Вязовка (более 60% участников получили отметки «4» и «5»).

Таблица 2.1.6.

Анализ выполнения отдельных заданий (достижение планируемых результатов в соответствии с образовательной программой), %

Блоки ПООП обучающийся научится / получит возможность научиться или проверяемые требования (умения) в соответствии с ФГОС	Макс балл	Сам. обл.	ПУ
1. Аудирование с пониманием запрашиваемой информации в прослушанном тексте.	5	63,98	62,25
2. Осмысленное чтение текста вслух.	2	64,55	67,63
3К1. Говорение: монологическое высказывание на основе плана и визуальной информации.	2	64,18	66,82
3К2. Говорение: монологическое высказывание на основе плана и визуальной информации.	2	58,56	60,28
3К3. Говорение: монологическое высказывание на основе плана и визуальной информации.	2	49,51	53,44
3К4. Говорение: монологическое высказывание на основе плана и визуальной информации.	2	51,03	52,60
4. Чтение с пониманием основного содержания прочитанного текста.	5	74,8	75,02
5. Навыки оперирования языковыми средствами в коммуникативно значимом контексте: грамматические формы.	5	68,14	69,95
6. Навыки оперирования языковыми средствами в коммуникативно значимом контексте: лексические единицы.	5	67,64	69,95

Анализ достижения планируемых результатов освоения программ по иностранному показывает, что наибольшие затруднения у обучающихся вызвало задание 3 (умение строить монологическое высказывание на основе плана) – процент выполнения составил менее 55%. Большинство обучающихся сумели решить коммуникативную задачу - составить монологическое высказывание (описание фотографии), процент выполнения по данному критерию составил 65,5%, правильно оформили высказывание

(К2-60,28%), но допустили много лексико-грамматических и фонетических ошибок (К3-53,44%, К4- 52,6%).

Самым простым для выполнения оказалось задание 4 на проверку умения чтения с пониманием основного содержания прочитанного текста (75,02%).

На основании результатов ВПР можно сделать вывод, что навыки аудирования сформированы на уровне выше среднего (более 62%).

Языковые навыки и умения семиклассников Поволжского округа, выполнявших ВПР по иностранному языку, также сформированы на достаточно высоком уровне, о чем свидетельствуют показатели выполнения заданий 5 и 6, направленных на проверку этих умений (выше 69%).

Так как большинство обучающихся справились с предложенными заданиями, можно сделать вывод, что у обучающихся Поволжского округа сформированы коммуникативные умения уровня А1+ в соответствии с Общеευропейскими компетенциями владения иностранным языком.

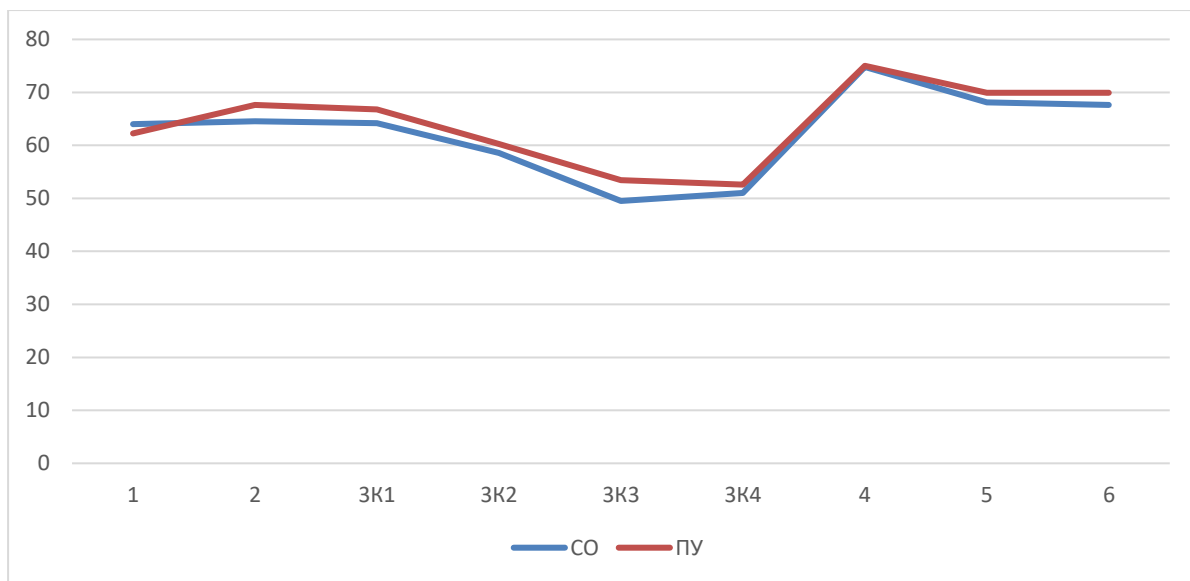


Диаграмма 2.1.3 – Выполнение заданий ВПР по иностранному языку в 7классе

Согласно диаграмме 2.1.3 качество выполнения отдельных заданий ВПР по иностранному языку соответствует тенденциям, проявившимся по Самарской области.

Объективность выставления отметок по предмету определяется

степенью соответствия отметок за выполненную проверочную работу и отметок по журналу. Значение указанного показателя по итогам ВПР 2023 года представлено на диаграмме 2.1.5 и в таблице 2.1.8.

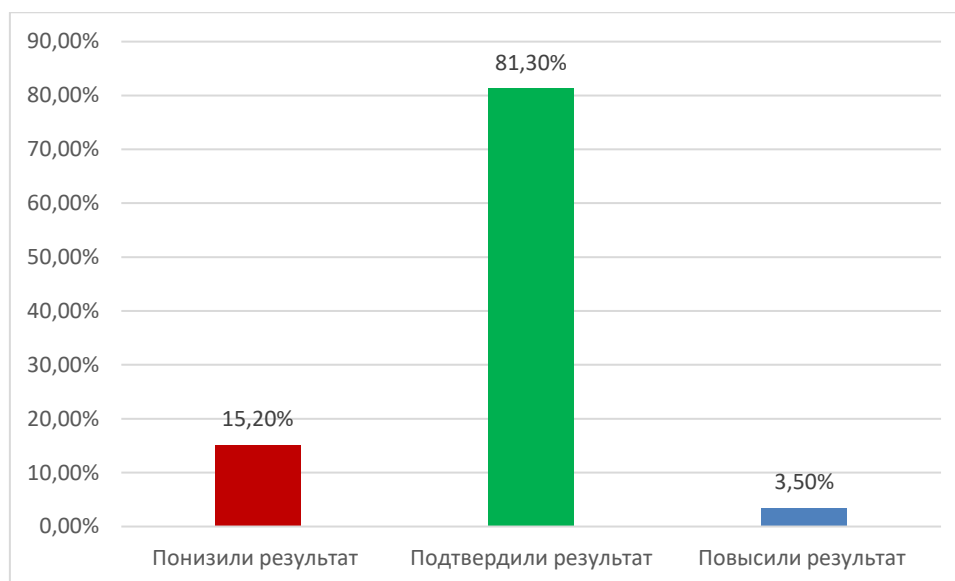


Диаграмма 2.1.5 – Соответствие отметок за выполненную работу и отметок по журналу, %

Таблица 2.1.8

Соответствие отметок за выполненную работу и оценок по журналу

Соответствие отметок	Кол-во уч.	%
Понизили (Отметка ВПР < Отметка по журналу) %	322	15,2
Подтвердили (Отметка ВПР = Отметке по журналу) %	1726	81,3
Повысили (Отметка ВПР > Отметка по журналу) %	74	3,5
Всего:	2122	100

По данным, указанным ОО в формах сбора результатов ВПР, 81,3% участников ВПР получили за проверочную работу отметки, соответствующие отметкам за предыдущий год обучения, 15,2% обучающимся были выставлены отметки ниже, и только у 3,5% участников отметка за ВПР выше, чем отметки в журнале. Объективность выставления отметок по иностранному языку повысилась по сравнению с 2022 годом.

В таблице 2.1.9 представлены сравнительные данные о соотношении отметок за ВПР по иностранному языку и текущей успеваемости обучающихся по ОО Поволжского округа.

Таблица 2.1.9

Соответствие отметок за выполненную работу и отметок по журналу

АТЕ	Понизили результат	Подтвердили результат	Повысили результат
Самарская обл.	22,25	74,02	3,72
ГБОУ гимназия № 1	25,0%	72,7%	2,3%
ГБОУ ООШ № 11	3,2%	95,2%	1,6%
ГБОУ ООШ № 12 пос.Шмидта	0,0%	100,0%	0,0%
ГБОУ ООШ № 13	0,0%	100,0%	0,0%
ГБОУ ООШ № 15	4,5%	92,4%	3,0%
ГБОУ ООШ № 17	22,7%	72,7%	4,5%
ГБОУ ООШ № 18	0,0%	96,6%	3,4%
ГБОУ ООШ № 19	16,1%	82,1%	1,8%
ГБОУ ООШ № 20	8,9%	91,1%	0,0%
ГБОУ ООШ № 21	21,7%	78,3%	0,0%
ГБОУ ООШ № 4	8,3%	88,9%	2,8%
ГБОУ ООШ № 6	15,8%	82,5%	1,8%
ГБОУ ООШ № 9	12,2%	82,9%	4,9%
ГБОУ СОШ 8 "ОЦ"	15,9%	84,1%	0,0%
ГБОУ СОШ № 3	8,2%	91,8%	0,0%
ГБОУ СОШ № 5 "ОЦ"	4,2%	94,4%	1,4%
ГБОУ СОШ № 7 "ОЦ"	3,4%	91,0%	5,6%
ГБОУ ООШ № 2 п.г.т. Смышляевка	7,7%	92,3%	0,0%
ГБОУ ООШ пос. Верхняя Подстепновка	33,3%	66,7%	0,0%
ГБОУ ООШ пос. Ровно-Владимировка	0,0%	100,0%	0,0%
ГБОУ ООШ пос. Самарский	0,0%	100,0%	0,0%
ГБОУ ООШ с. Спиридоновка	12,5%	87,5%	0,0%
ГБОУ ООШ с. Яблонный Овраг	0,0%	100,0%	0,0%
ГБОУ СОШ "ОЦ" с. Подъем-Михайловка"	22,2%	77,8%	0,0%
ГБОУ СОШ "ОЦ" "Южный город" пос. Придорожный	21,6%	70,9%	7,5%
ГБОУ СОШ "ОЦ" п.г.т. Роцинский	5,2%	94,8%	0,0%
ГБОУ СОШ "ОЦ" с. Дубовый Умет	20,7%	69,0%	10,3%
ГБОУ СОШ "ОЦ" с. Лопатино	21,4%	75,0%	3,6%
ГБОУ СОШ № 1 "ОЦ" п.г.т. Смышляевка	22,6%	72,0%	5,5%
ГБОУ СОШ № 1 "ОЦ" п.г.т. Стройкерамика	13,2%	85,7%	1,1%
ГБОУ СОШ № 3 п.г.т. Смышляевка	21,5%	73,4%	5,1%
ГБОУ СОШ п.г.т. Петра Дубрава	11,6%	88,4%	0,0%
ГБОУ СОШ пос. Просвет	16,0%	84,0%	0,0%
ГБОУ СОШ пос. Черновский	0,0%	89,7%	10,3%
ГБОУ СОШ с. Воскресенка	47,8%	52,2%	0,0%
ГБОУ СОШ с. Курумоч	10,9%	87,0%	2,2%
ГБОУ СОШ с. Рождествено	28,6%	71,4%	0,0%
ГБОУ СОШ с. Сухая Вязовка	27,3%	63,6%	9,1%
ГБОУ СОШ с. Черноречье	13,5%	81,1%	5,4%

Анализ соответствия отметок за выполненную проверочную работу и итоговых школьных отметок по ОО показывает, что результаты ВПР по иностранному языку более чем на 70% соответствуют текущей успеваемости обучающихся 7-х классов во всех образовательных организациях Поволжского округа, кроме ГБОУ ООШ пос. Верхняя Подстепновка, ГБОУ

СОШ "ОЦ" с. Дубовый Умет, ГБОУ СОШ с. Воскресенка, ГБОУ СОШ с. Сухая Вязовка.

Наиболее ярко тенденция к снижению результатов выполнения ВПР в сравнении с отметками по журналу (выше 25%) проявилась в следующих ОО: ГБОУ гимназия № 1, ГБОУ ООШ пос. Верхняя Подстепновка, ГБОУ СОШ с. Воскресенка, ГБОУ СОШ с. Рождествено, ГБОУ СОШ с. Сухая Вязовка. Значительное снижение результатов может свидетельствовать о необъективности (завышении отметок) или недостаточной систематичности (несоответствие общему объему содержания обучения) текущего контроля.

Доля обучающихся, повысивших результаты по ВПР (выше среднего значения по региону – 3,72%), наиболее высока в следующих ОО: ГБОУ СОШ "ОЦ" с. Дубовый Умет, ГБОУ СОШ пос. Черновский, ГБОУ СОШ с. Сухая Вязовка.

Большого рассогласования результатов ВПР и текущей успеваемости выявлено в ГБОУ СОШ с. Воскресенка, ГБОУ СОШ с. Сухая Вязовка.

3. ВЫВОДЫ И РЕКОМЕНДАЦИИ ПО ИТОГАМ ПРОВЕДЕНИЯ ВПР-2023 ПО ИНОСТРАННЫМ ЯЗЫКАМ

Проведенный анализ результатов ВПР по иностранным языкам в 7 классах показал, что обучающиеся Поволжского округа в целом успешно справились с выполнением ВПР.

Представленные данные свидетельствуют об устойчивой тенденции к повышению качества обучения иностранному языку в Поволжском управлении.

Выводы:

Анализ результатов выполнения отдельных заданий ВПР по всем иностранным языкам в 2023 году свидетельствует о наличии у семиклассников затруднений, связанных с умением использовать лексические единицы и грамматические формы.

В целях повышения качества преподавания иностранным языкам в 7 классах:

Рекомендации:

1. Ресурсному Центру:

- Включить в план работы ТУМО учителей иностранного языка анализ ВПР;
- Рассмотреть на заседаниях ТУМО учителей иностранного языка методическое сопровождение тем, вызвавших у обучающихся 7-ых классов затруднения в выполнении заданий ВПР;

2. Администрации ОО:

- провести анализ полученных результатов (относительно запланированных в начале учебного года);
- проводить систематический внутренний мониторинг уровня достижений обучающихся с использованием возможностей многоуровневой системы оценки качества образования, анализировать динамику изменений индивидуальных результатов обучающихся, планировать коррекционную работу по результатам мониторинга;
- осуществлять административный контроль по объективности выставления текущих, четвертных и годовой отметок и выполнения требований к оцениванию результатов обучающихся;
- обеспечить взаимодействие деятельности школьного и территориального учебно-методических объединений учителей-предметников;
- информировать родительскую общественность о результатах и проблемных аспектах написания ВПР;
- вовлекать родителей в учебно-воспитательный процесс: информировать родителей учащихся о результатах работы, проводить индивидуальные беседы с родителями с целью усиления контроля за подготовкой обучающихся к учебным занятиям.

3. Администрации ГБОУ СОШ с. Воскресенка, ГБОУ СОШ с. Сухая Вязовка:

- Включить в план ВШК на второе полугодие текущего учебного года вопрос по изучению объективности оценивания результатов обучающихся 7 классов по иностранному языку;

- повысить подтверждение текущих отметок результатам ВПР до 65%.

4. Учителям:

- изучить образцы и описания проверочных работ, размещенных на сайте ФГБУ «ФИОКО» и критерии их оценивания;
- включить в проверочные работы задания в формате ВПР для диагностики уровня усвоения материала (после прохождения каждого раздела программы);
- включить задания, вызвавшие наибольшие затруднения у обучающихся, в дидактические материалы уроков;
- вести учет выявленных пробелов для адресной помощи в ликвидации западания тем у обучающихся;
- на основе проведенного анализа результатов ВПР администрацией ОО (школьного УМО) полученных результатов разработать индивидуальные маршруты для учащихся с низкими результатами выполнения ВПР.

Директор



Буренова Т.А.

Исполнитель:

Луговая Е.В., старший методист